

KSDC^{DB}

소개 자료

KSDC(한국사회과학데이터센터)



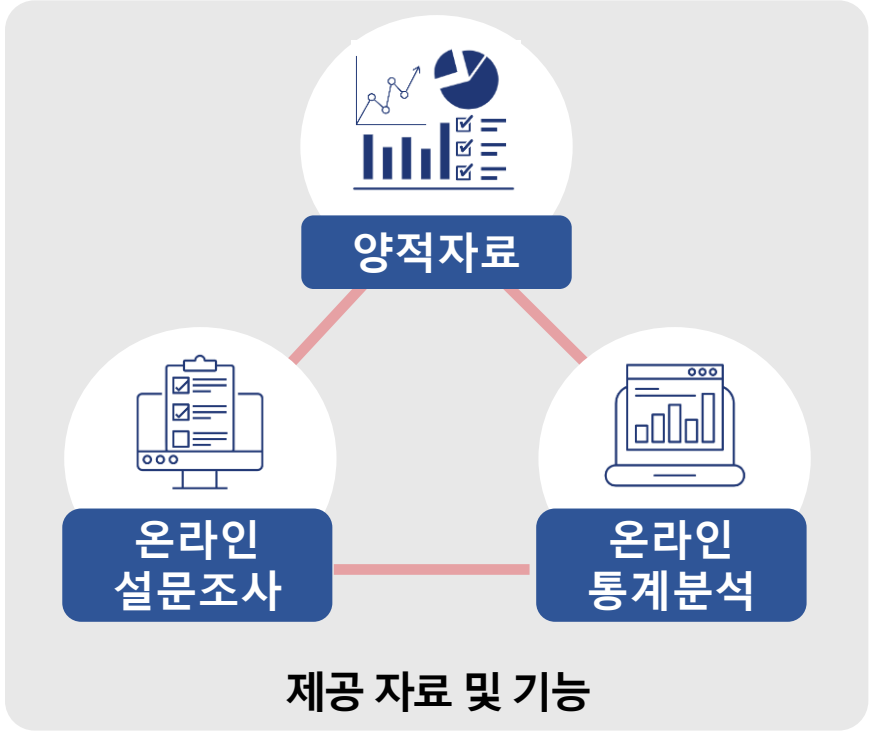
CONTENTS

- 1 KSDC DB 개요
- 2 KSDC DB 제공 자료
- 3 온라인 설문조사
- 4 온라인 통계분석
- 5 KSDC DB 주요 활용 현황
- 6 시스템(보안) 및 특허
- 7 구독금액



KSDC DB 소개

▶ 국내·외의 공신력있는 양적자료와 온라인 설문조사, 통계분석 기능을 제공

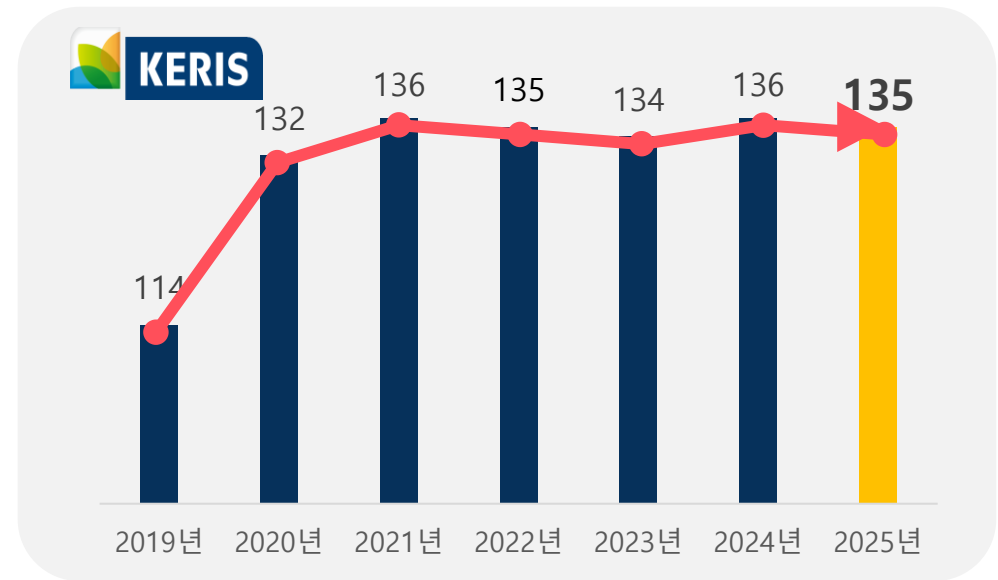


KERIS 대학라이선스 공급 DB

- ▶ KERIS 대학라이선스 참여를 통해 대학의 전자자료 구독비용 부담을 절감!
- ACE 시스템을 통해 KSDC DB 구독 신청 가능
- 전국 135개 대학교에서 KSDC DB 구독 중(22년 구독기관 수 1위 - KERIS 100% 지원 품목 제외)



ACE 시스템(구독 신청 페이지)



대학라이선스 구독기관 수 (개)

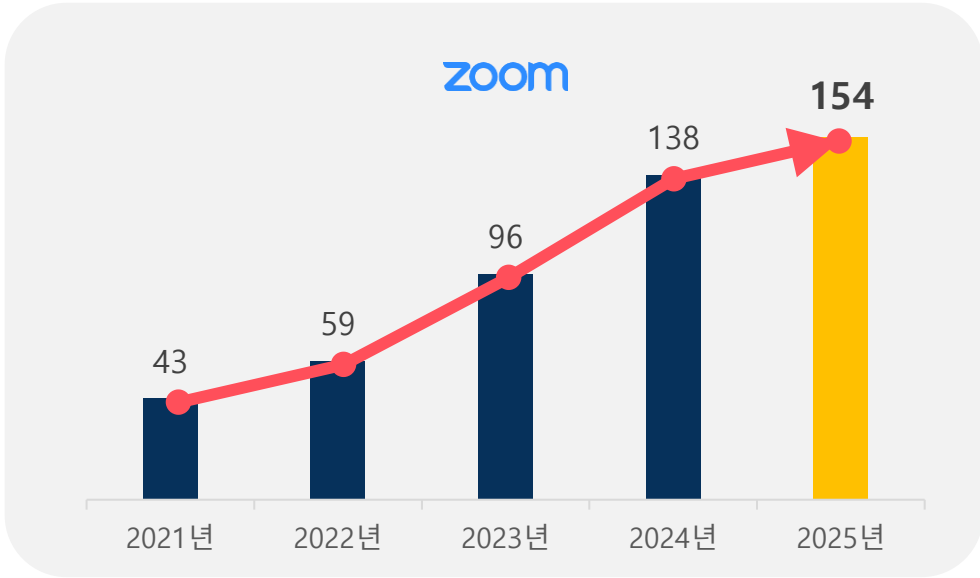


이용교육 제공

- ▶ 이원화된 과정의 이용교육 운영
 - 온라인 교육 운영으로 매년 교육 참가자 수 증가



두 가지 커리큘럼의 교육 운영



연도별 회 당 이용교육 참가자 수 (명)



조사자료

- ▶ 조사자료란? 국내외 공신력 있는 설문조사 자료(26년 기준 약 2,800여 건)
- 설문지, 보고서, 코드북, 원자료(SPSS/EXCEL) 파일 제공


문11) 귀하 가정의 경제 수준은 어느 정도에 해당한다고 생각하십니까?

1. 중산층이다
2. 중산층보다 높다
3. 중산층보다 낮다

문12) 귀하는 귀하 주위 사람들의 생활수준이 귀하의 생활수준보다 어떠하다고 생각하십니까?

1. 내 생활수준보다 꽤 낮다
2. 내 생활수준보다 낮다고 볼 수 있다
3. 대체적으로 내 생활수준과 비슷하다

조사자료 확인



조사자료 제공 파일



통계자료

- ▶ 통계자료란? 공신력 있는 기관에서 주기적으로 생산하는 수치형 데이터(26년 기준 2,300여 건)
 - 경제성장률, 실업률 등의 통계자료를 연도별로 제공
 - 주요 출처: 통계청, KOSIS, E-나라지표, UN, OECD 등

E-STAT(통계분석시스템)

통계분석 | 통계분석3.0

시기	경제성장률 ¹⁾	실업률 ²⁾
	분류없음	분류없음
1990	9.9	2.4
1991	10.8	2.4
1992	6.2	2.5
1993	6.9	2.9

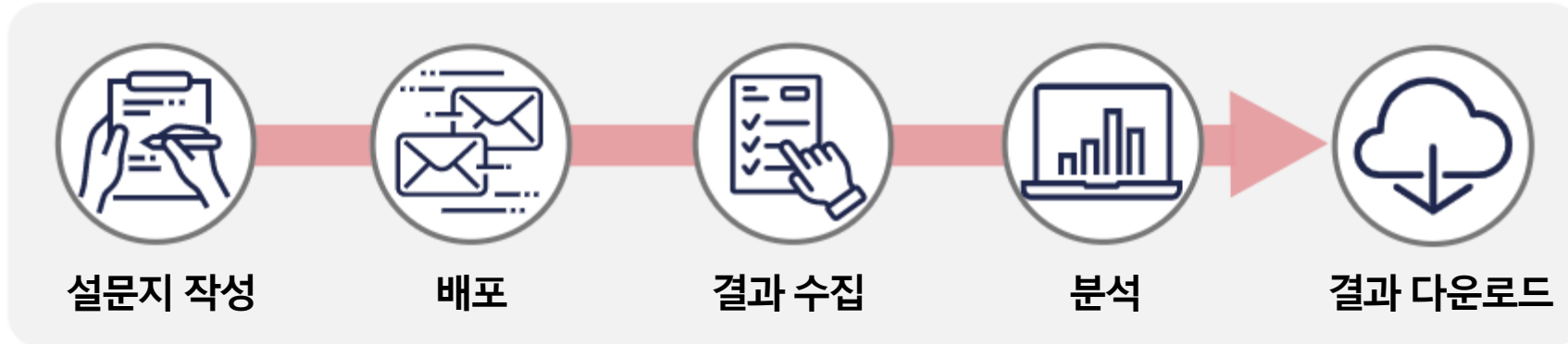
통계자료 확인

통계자료 출처



온라인 설문조사

- ▶ 웹상에서 쉽게 설문조사를 진행할 수 있는 편리한 온라인 설문조사 플랫폼
- 6가지 문항 유형 제공(단일선택, 복수선택, 매트릭스, 척도, 우선순위, 서술형)
- 빈도표, 원자료, 코드북, 그래프 다운로드 가능
- 설문조사 진행 횟수, 응답자 수 무제한

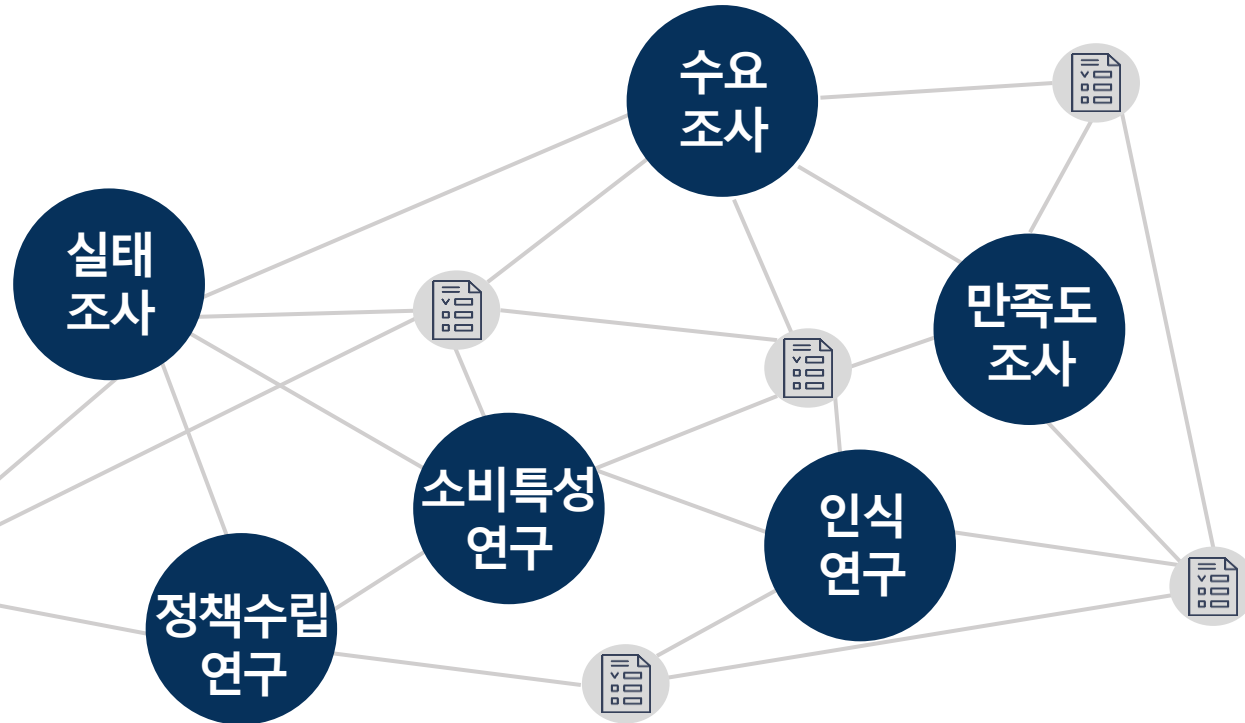


원터치로 진행되는 설문조사 과정



온라인 설문조사 활용 사례

- ▶ 전국 대학교의 연구자, 실무자들이 KSDC DB를 활용하여 설문조사 진행 중(논문 작성, 수요조사 등)
- 현재까지 총 7만 건 이상의 설문조사를 통해 300만명 이상의 응답 수집



온라인 통계분석(E-stat 3.0)

- ▶ E-stat 3.0: 별도의 프로그램 설치가 필요 없는 KSDC DB 자체 개발 통계 프로그램
- 8가지 온라인 통계분석 기능 제공
- 분석 결과 다운로드 및 편집 가능(    )

기술통계량

빈도분석

교차분석

독립표본T검정

대응표본T검정

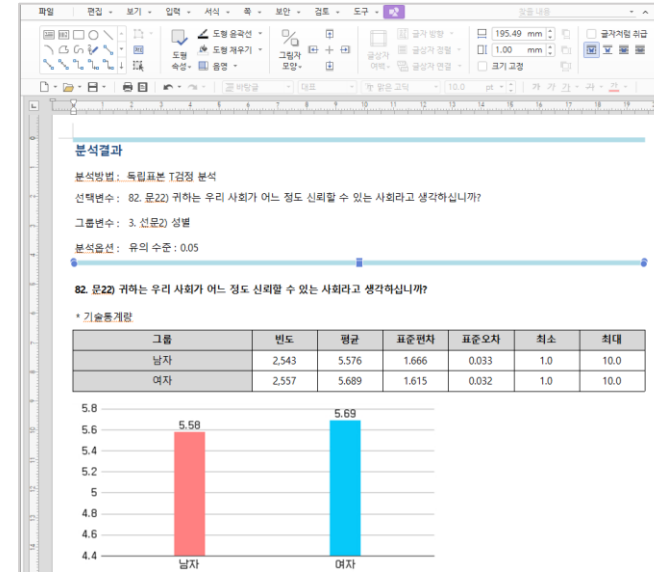
분산분석

상관분석

회귀분석



온라인 통계프로그램 E-stat 3.0



분석결과

분석방법: 독립표본 T검정 분석
 선택변수: 82. 문22) 귀하는 우리 사회가 어느 정도 신뢰할 수 있는 사회라고 생각하십니까?
 그룹변수: 3. 설문2) 성별
 분석옵션: 유의 수준: 0.05

82. 문22) 귀하는 우리 사회가 어느 정도 신뢰할 수 있는 사회라고 생각하십니까?

* 기술통계량

그룹	빈도	평균	표준편차	표준오차	최소	최대
남자	2,543	5.576	1.666	0.033	1.0	10.0
여자	2,557	5.689	1.615	0.032	1.0	10.0

5.8
5.6
5.4
5.2
5
4.8
4.6
4.4

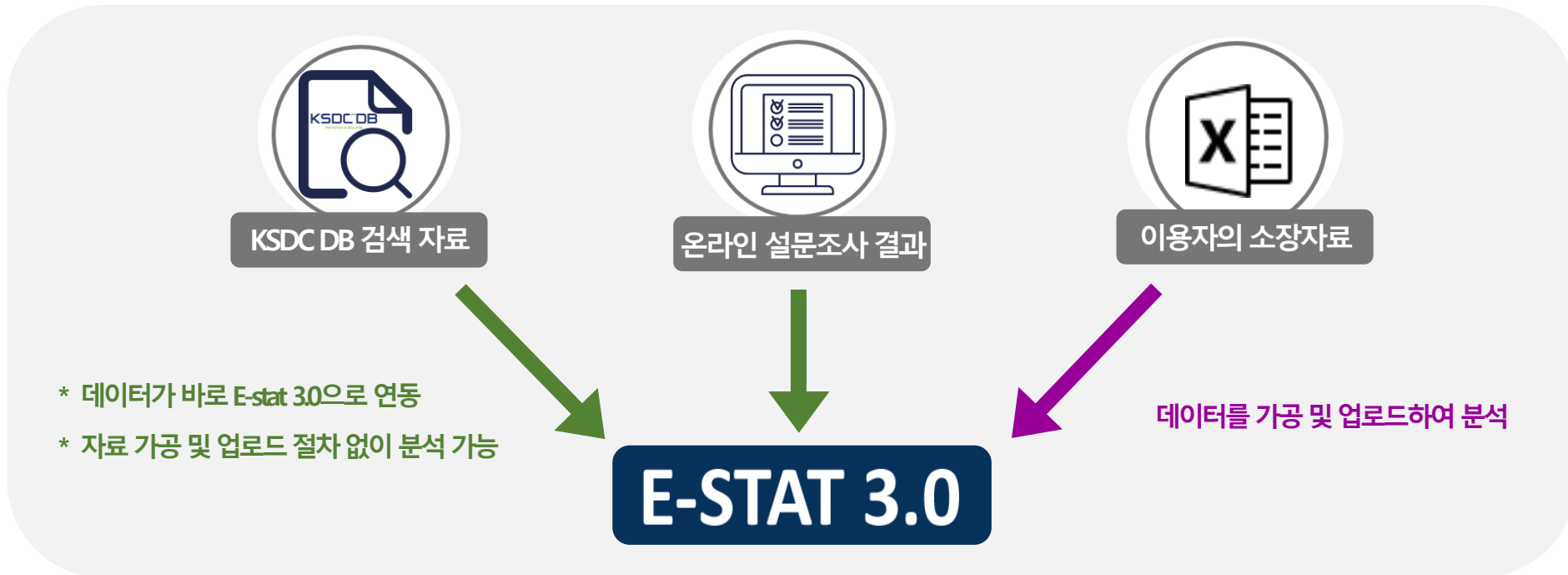
남자 5.58 여자 5.69

분석 결과 다운로드/편집 가능



통계분석 가능 자료

▶ KSDC DB에서 검색한 **조사/통계자료**와 이용자의 **온라인 설문조사 결과** 및 **이용자의 소장자료(Excel)** 분석 가능



#Part 5.

KSDC DB 주요 활용 현황





KSDC DB 주요 활용 사례

▶ 많은 연구자들이 KSDC DB 활용하여 논문/학술지 등을 작성 중

KSDC DB 활용 논문/학술지

KSDC DB 자료/분석 활용

<사례>

자료명	발행연도
그림책 서평의 구성요소 개발에 관한 연구	2025년
콘택트렌즈 착용자의 렌즈 정보 인식이 착용감 및 만족도에 미치는 영향	2025년
노인 구강건강 프로그램에 대한 체계적 고찰	2024년
제21대 국회의원 선거의 분할투표 결정요인 분석: 유권자당파성과 준연동형 비례대표제 도입 효과를 중심으로	2024년
⋮	⋮

온라인 설문조사 활용

<사례>

자료명	발행연도
과학기술분야 정부출연연구기관 연구개발인력의 감성 지능, 지식공유 및 혁신적 업무행동 관계에 대한 고몰입 연구시스템의 조절된 매개효과	2025년
도서관의 콘텐츠 개발과 정보서비스 제공의 중요성에 대한 사서와 이용자의 인식비교 연구:성북구를 중심으로	2025년
순환보직기간이 교육청소속 공무원의 성과에 미치는 영향연구	2024년
⋮	⋮



시스템(보안)

- ▶ 안전한 시스템 운영과 정보 보안을 위해 시스템/서버 전문 보안업체(삼성에스원)와 제휴 운영
 - 서버 방화벽, 웹 방화벽 설치로 외부 해킹 및 보안 문제를 원천 차단
 - 24시간 보안관제 시스템 운영으로 시스템 안전 유지



- ▶ 개인정보 및 설문조사 응답정보 관리
 - 기관회원제 운영으로 원천적으로 이용자 개인정보 수집 원천 차단
 - 설문조사 응답정보는 조사자의 소유물이며, 설문지 삭제/응답 삭제는 조사자의 권한으로 진행됨



특허/상표 등록 완료

- ▶ KSDC DB의 고유한 설문조사/통계분석 시스템을 통해 **특허/상표 등록 완료**
- ▶ 사용자 편의 증진과 시스템 향상을 위한 지속적인 노력으로 **굿콘텐츠서비스 인증**



특허증
(제 10-1900414호)



상표등록증
(제 40-1501622호)



굿콘텐츠서비스
인증

#Part 7.

구독금액



2026년 KSDC DB 구독금액

 List Price : KRW 5,880,281

 인상률 : 1.5%

2026-2028년(3년)
다년품목 지정
매년 구독금액 인상을 확정

회원회비 (할인율)	선금급보증보험비 미포함	선금급보증보험비 포함	
		국립대 1.5%	사립대 2.2%
FTE A	3,025,000 (48.5%)	3,070,370 (48.5%)	3,091,550 (48.5%)
FTE B	2,798,000 (52.4%)	2,839,970 (52.4%)	2,859,550 (52.4%)
FTE C	2,559,000 (56.5%)	2,597,380 (56.5%)	2,615,290 (56.5%)
FTE D	1,900,000 (67.7%)	1,928,500 (67.7%)	1,941,800 (67.7%)



감사합니다

문의

ksdcdb@ksdc.re.kr

02-460-9466/9464



한국사회과학데이터센터
(Korean Social-science Data Center)

KSDC DB

STATISTICS & ANALYSIS

